



บันทึกข้อความ

ส่วนงาน คณะวิทยาศาสตร์และเทคโนโลยี วิทยาเขตเฉลิมพระเกียรติ จังหวัดสกลนคร.....

โทร 0-4272-5033 , 08-1739-1541 โทรสาร 0-4272-5034.....

ที่ อว.6504.03/ 0627..... วันที่ 29 เมษายน 2568.....

เรื่อง ขอสำรวจข้อมูลการถือครองเครื่องคอมพิวเตอร์และเครื่องพิมพ์ของคณะวิทยาศาสตร์และเทคโนโลยี.....

เรียน บุคลากรคณะวิทยาศาสตร์และเทคโนโลยี.....

ด้วยคณะวิทยาศาสตร์และเทคโนโลยี มหาวิทยาลัยเกษตรศาสตร์ วิทยาเขตเฉลิมพระเกียรติ จังหวัดสกลนคร ดำเนินการจัดสรรครุภัณฑ์เครื่องคอมพิวเตอร์และเครื่องพิมพ์เพื่อให้บริการแก่บุคลากรในการปฏิบัติหน้าที่ต่างๆ ของคณะฯ เพื่อให้การบริหารจัดการดังกล่าวเป็นไปด้วยความเรียบร้อย คณะฯ จึงขอสำรวจข้อมูลการถือครองครุภัณฑ์เครื่องคอมพิวเตอร์และเครื่องพิมพ์เพื่อนำมาใช้เป็นข้อมูลประกอบการจัดสรรครุภัณฑ์และประกอบการเสนอแผนของงบประมาณในการจัดซื้อครุภัณฑ์ทดแทนโดยได้กำหนดแผนการดำเนินการ ดังนี้

1. ขอให้บุคลากรบันทึกข้อมูลการถือครองครุภัณฑ์เครื่องคอมพิวเตอร์และเครื่องพิมพ์ ภายในวันอาทิตย์ที่ 10 พฤษภาคม 2569
2. คณะฯ ดำเนินการแจ้งบุคลากรที่ได้รับการจัดสรรครุภัณฑ์เครื่องพิมพ์และคอมพิวเตอร์ภายในวันศุกร์ที่ 15 พฤษภาคม 2569
3. บุคลากรที่ได้รับการจัดสรรครุภัณฑ์คอมพิวเตอร์ ขอให้ดำเนินการสำรองข้อมูลของท่าน และนำส่งเครื่องคอมพิวเตอร์เดิมเพื่อเปลี่ยนเป็นครุภัณฑ์คอมพิวเตอร์ทดแทนได้ในวันพุธที่ 20, วันพฤหัสบดีที่ 21, วันพุธที่ 27 และวันพฤหัสบดีที่ 28 พฤษภาคม 2569 เวลา 10.00 - 12.00 น. ที่คุณวีระชาติ อักษรศักดิ์ ตำแหน่ง นักวิชาการคอมพิวเตอร์ชำนาญการ ณ ห้องปฏิบัติการวิศวกรรมไฟฟ้า 4 (7-225) อาคารวิทยาศาสตร์และเทคโนโลยี (อาคาร 7)

ทั้งนี้ บุคลากรทุกท่านสามารถบันทึกข้อมูลการถือครองครุภัณฑ์เครื่องคอมพิวเตอร์และเครื่องพิมพ์ พร้อมทั้งรายละเอียดเพิ่มเติมได้ที่ <https://kasetts.art/J0l0wV> หรือ หรือสแกน QR-Code ที่แนบมาพร้อมนี้

จึงเรียนมาเพื่อโปรดทราบและพิจารณาดำเนินการต่อไป



(ผู้ช่วยศาสตราจารย์สมณพร สุทธิบาท)


คณบดีคณะวิทยาศาสตร์และเทคโนโลยี

• ข้อมูลการถือครองครุภัณฑ์ : การเข้าสู่เมนู



1

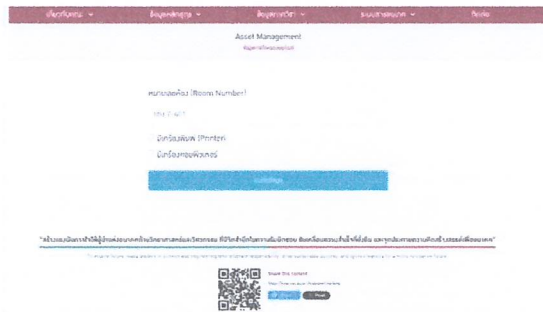
- <https://kuse.csc.ku.ac.th/staff/login>
- เข้าสู่ระบบด้วย Nontri Account
e.g. fsexxx



2

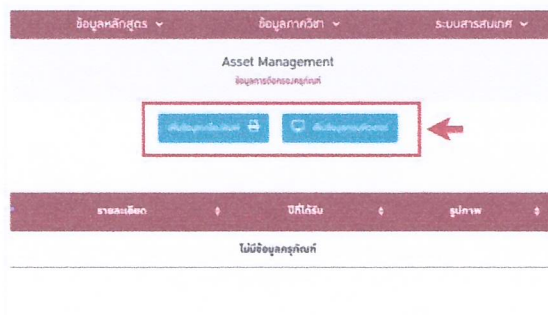
- เลือกเมนู "ข้อมูลการถือครองครุภัณฑ์"

• ข้อมูลการถือครองครุภัณฑ์ : การบันทึกข้อมูล



3

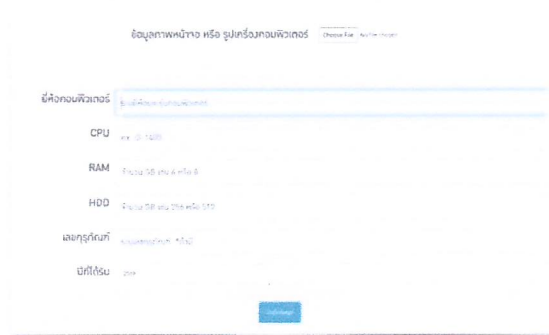
1. ระบุหมายเลขห้องพัก
2. ระบุว่าท่านได้ถือครองเครื่องพิมพ์ของทางคณะหรือไม่
2. ระบุว่าท่านได้ถือครองเครื่องคอมพิวเตอร์ของทางคณะหรือไม่



4

- เลือกข้อมูลเครื่องพิมพ์ หรือ เครื่องคอมพิวเตอร์ที่ต้องการเพิ่มข้อมูล

• ข้อมูลการถือครองครุภัณฑ์ : การบันทึกข้อมูล



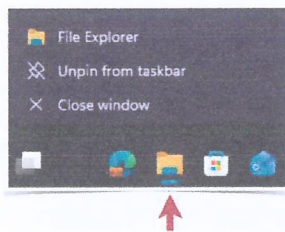
- 5 อัปเดตรูปภาพหน้าจอสเปคของเครื่อง หรือ ภาพถ่ายเครื่อง และบันทึกข้อมูล

วิธีตรวจสอบข้อมูลอยู่ในคู่มือ **หน้าที่ 4**

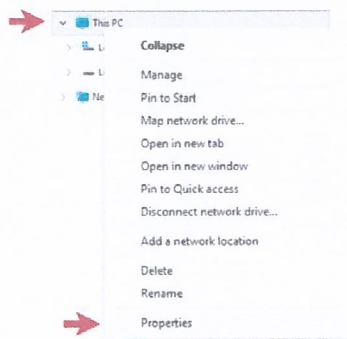


- 6 หากบันทึกข้อมูลสำเร็จ จะแสดงข้อมูลอุปกรณ์ที่ได้บันทึก ในระบบแล้ว

• ข้อมูลการถือครองครุภัณฑ์ : การตรวจสอบข้อมูลเครื่องคอมพิวเตอร์



- 1 - คลิกซ้าย ที่ไอคอน "File Explorer"
- หรือ คลิกขวา ที่ไอคอน "File Explorer" แล้วเลือก "File Explorer"



- 2 - คลิกขวา ที่ไอคอน "This PC" แล้วเลือก "Properties" (สำหรับ MS Windows 10)
- คลิกขวา ที่ไอคอน "This PC" > "Show more options" > "Properties" (สำหรับ MS Windows 11)